



УПРАВЛЕНИЕ ФЕДЕРАЛЬНОЙ СЛУЖБЫ
ГОСУДАРСТВЕННОЙ СТАТИСТИКИ
ПО РЕСПУБЛИКЕ КРЫМ И Г. СЕВАСТОПОЛЮ

Объем отгруженных товаров промышленного производства по г. Севастополю



за январь-март 2023 года



УПРАВЛЕНИЕ ФЕДЕРАЛЬНОЙ СЛУЖБЫ
ГОСУДАРСТВЕННОЙ СТАТИСТИКИ
ПО РЕСПУБЛИКЕ КРЫМ
И Г. СЕВАСТОПОЛЮ

Объем отгруженных товаров промышленного производства

г. Севастополь

за январь-март 2023 года

- 01** ОТГРУЖЕНО ТОВАРОВ СОБСТВЕННОГО ПРОИЗВОДСТВА, ВЫПОЛНЕНО РАБОТ И УСЛУГ СОБСТВЕННЫМИ СИЛАМИ ПРОМЫШЛЕННЫМИ ВИДАМИ ДЕЯТЕЛЬНОСТИ
- 02** ОТГРУЖЕНО ТОВАРОВ СОБСТВЕННОГО ПРОИЗВОДСТВА, ВЫПОЛНЕНО РАБОТ И УСЛУГ СОБСТВЕННЫМИ СИЛАМИ ОСНОВНЫМИ ВИДАМИ ОБРАБАТЫВАЮЩИХ ПРОИЗВОДСТВ
- 03** ПРОИЗВОДСТВО ИЗДЕЛИЙ КОЛБАСНЫХ, ВКЛЮЧАЯ ИЗДЕЛИЯ КОЛБАСНЫЕ ДЛЯ ДЕТСКОГО ПИТАНИЯ
- 04** ПРОИЗВОДСТВО РЫБЫ ПЕРЕРАБОТАННОЙ И КОНСЕРВИРОВАННОЙ, РАКООБРАЗНЫЕ И МОЛЛЮСКИ
- 05** ПРОИЗВОДСТВО НАПИТКОВ



УПРАВЛЕНИЕ ФЕДЕРАЛЬНОЙ СЛУЖБЫ
ГОСУДАРСТВЕННОЙ СТАТИСТИКИ
ПО РЕСПУБЛИКЕ КРЫМ
И Г. СЕВАСТОПОЛЮ

Объем отгруженных товаров промышленного производства

г. Севастополь

за январь-март 2023 года

- 06 ПРОИЗВОДСТВО ПИЩЕВЫХ ПРОДУКТОВ
- 07 ПРОИЗВОДСТВО ОДЕЖДЫ
- 08 ПРОИЗВОДСТВО ПРОДУКТОВ МИНЕРАЛЬНЫХ,
НЕМЕТАЛЛИЧЕСКИХ И ПРОЧИХ
- 09 РЕМОНТ И МОНТАЖ МАШИН И ОБОРУДОВАНИЯ
- 10 ОБЕСПЕЧЕНИЕ ЭЛЕКТРИЧЕСКОЙ ЭНЕРГИЕЙ,
ГАЗОМ И ПАРОМ; КОНДИЦИОНИРОВАНИЕ
ВОЗДУХА



ОТГРУЖЕНО ТОВАРОВ СОБСТВЕННОГО ПРОИЗВОДСТВА, ВЫПОЛНЕНО РАБОТ И УСЛУГ СОБСТВЕННЫМИ СИЛАМИ ПРОМЫШЛЕННЫМИ ВИДАМИ ДЕЯТЕЛЬНОСТИ

Январь-март 2023 г. в % к январю-марту 2022 г.




13 073,1
млн рублей

Промышленное производство



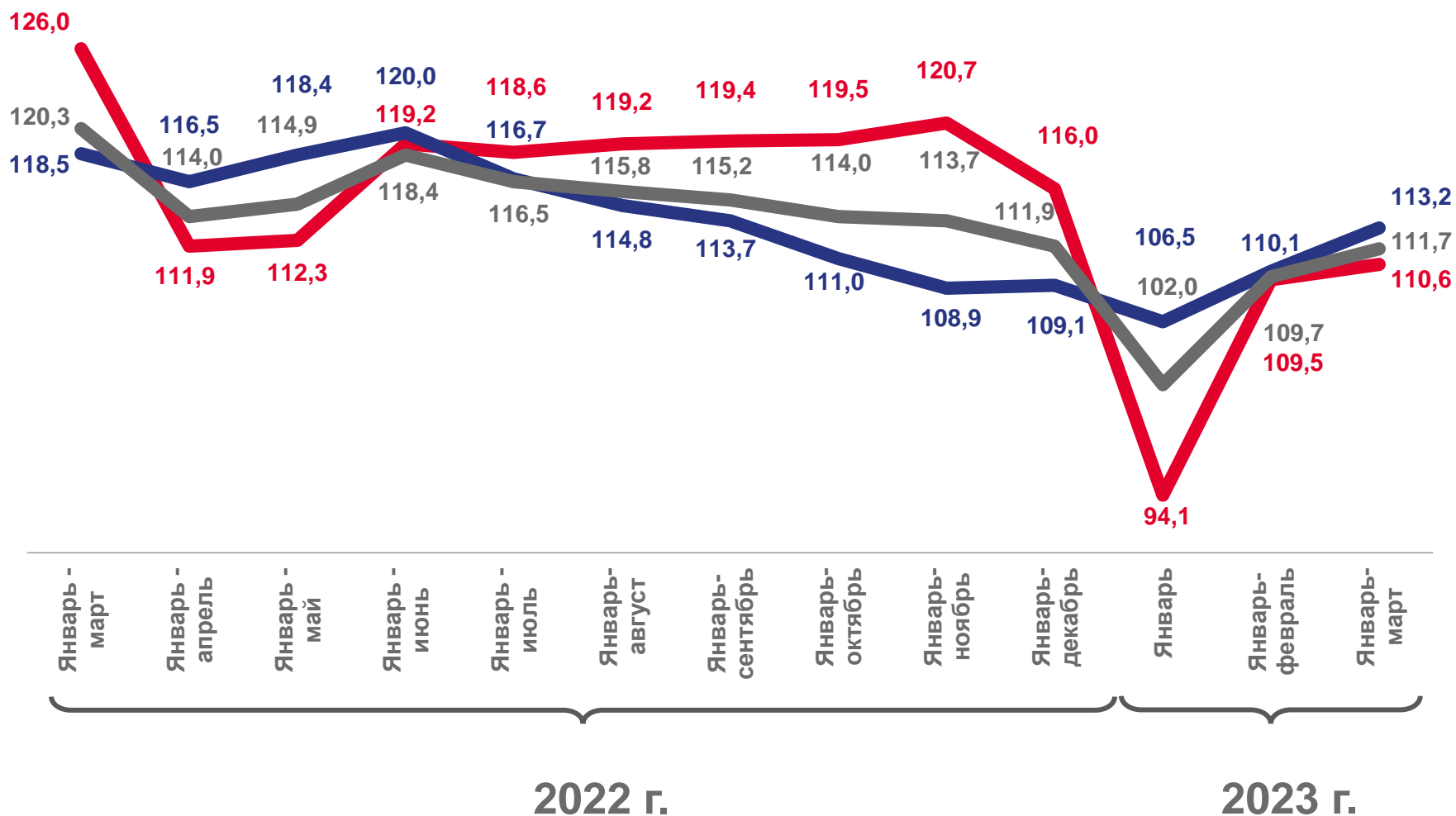
4 724,4
млн рублей

Обработывающие производства



7 116,5
млн рублей

Обеспечение электрической энергией, газом и паром





ОТГРУЖЕНО ТОВАРОВ СОБСТВЕННОГО ПРОИЗВОДСТВА, ВЫПОЛНЕНО РАБОТ И УСЛУГ СОБСТВЕННЫМИ СИЛАМИ ОСНОВНЫМИ ВИДАМИ ОБРАБАТЫВАЮЩИХ ПРОИЗВОДСТВ

Январь-март 2023 г. в % к январю-марту 2022 г.





ПРОИЗВОДСТВО ИЗДЕЛИЙ КОЛБАСНЫХ, ВКЛЮЧАЯ ИЗДЕЛИЯ КОЛБАСНЫЕ ДЛЯ ДЕТСКОГО ПИТАНИЯ

март 2023 г.



24,0 тонн



Изделия колбасные вареные, в том числе фаршированные



27,0 тонн



Изделия колбасные копченые



15,8 тонн



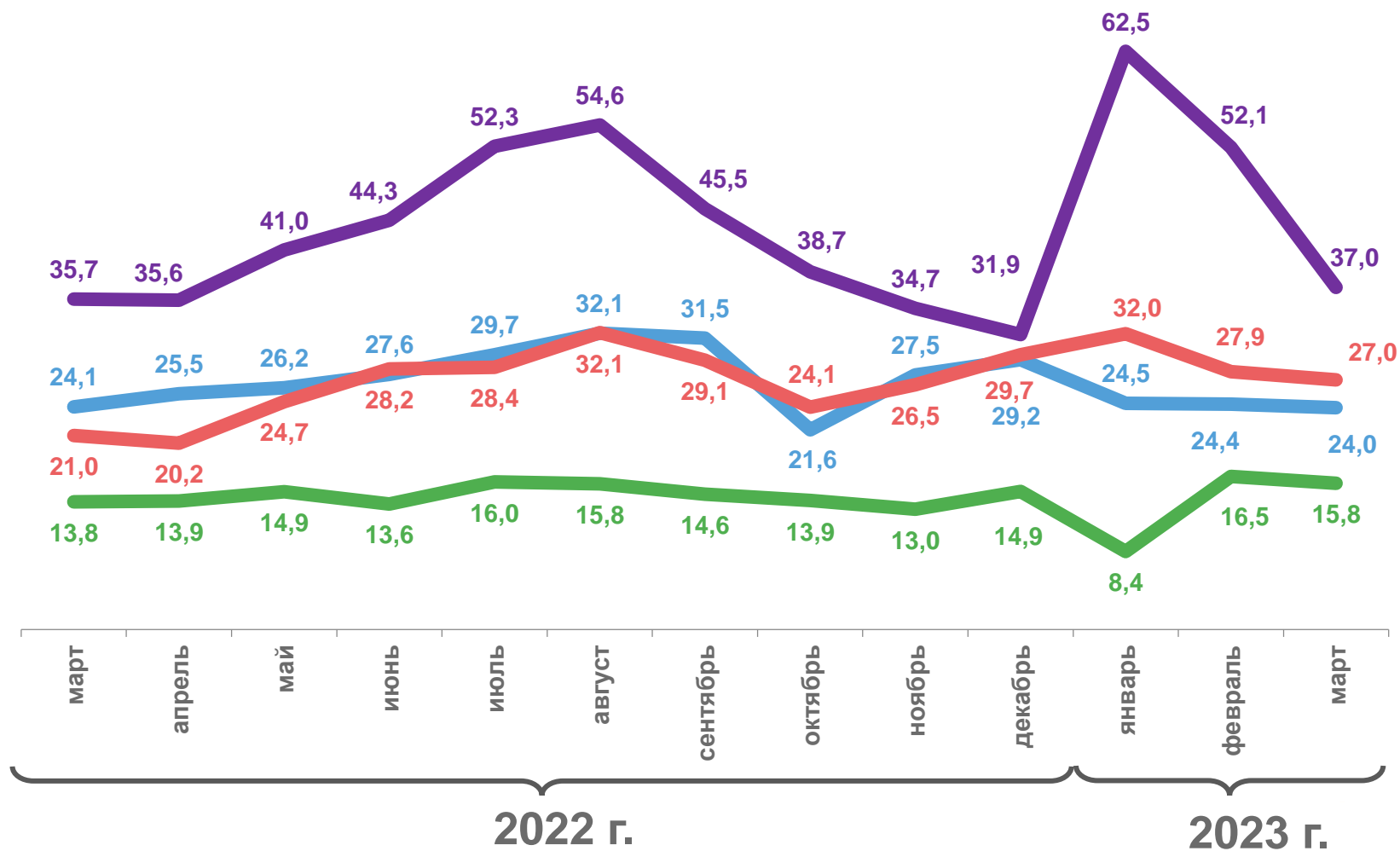
Продукты из мяса и мяса птицы

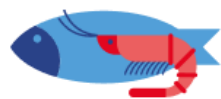


37,0 тонн



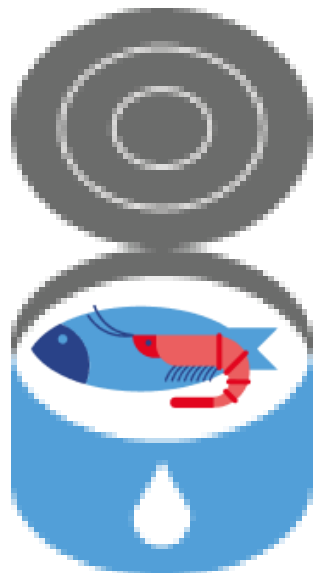
Полуфабрикаты мясные, мясосодержащие, охлажденные, замороженные





ПРОИЗВОДСТВО РЫБЫ ПЕРЕРАБОТАННОЙ И КОНСЕРВИРОВАННОЙ, РАКООБРАЗНЫЕ И МОЛЛЮСКИ

март 2023 г.




2 576,8 тонн ▲ **4 514,9 тонн**

в марте 2022 г.

в марте 2023 г.

Рыба переработанная и консервированная, ракообразные и моллюски




Рыба мороженая

2022 г.

2023 г.

2 262,3 тонн ▲ **4 347,6 тонн**



Рыба, приготовленная или консервированная другим способом; икра и заменитель икры

313,8 тонн ▼ **165,3 тонн**



ПРОИЗВОДСТВО НАПИТКОВ

март 2023 г.



Пиво, кроме отходов пивоварения

Тысяча декалитров



Воды минеральные природные упакованные, воды питьевые упакованные, не содержащие сахара, подсластителей, ароматизаторов и других пищевых веществ

Тысяча полулитров



Напитки безалкогольные прочие

Тысяча декалитров



март апрель май июнь июль август сентябрь октябрь ноябрь декабрь январь февраль март

2022 г.

2023 г.



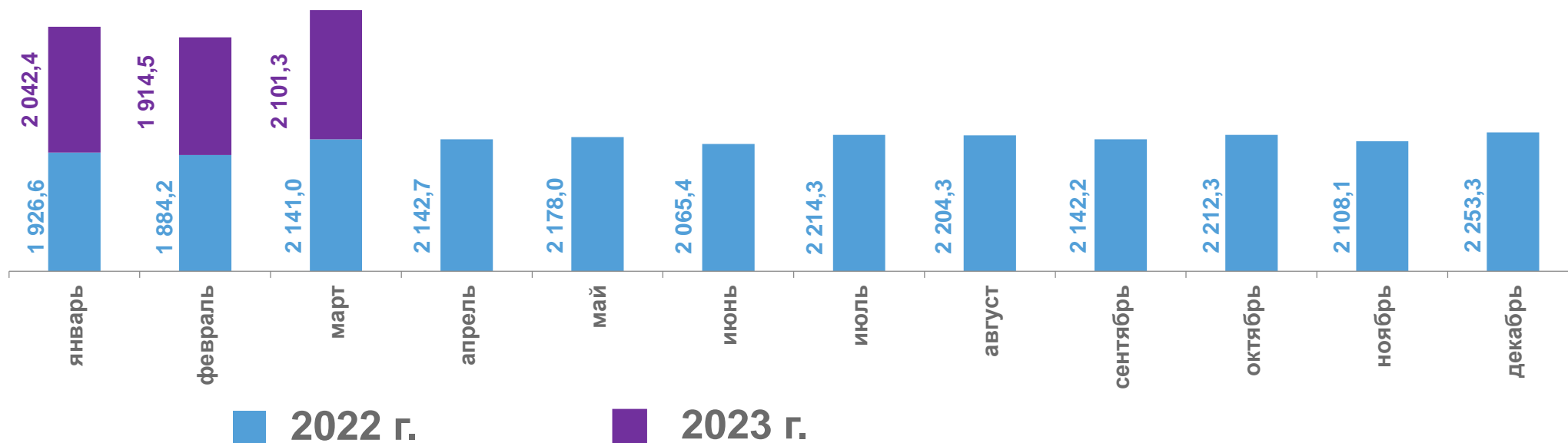
ПРОИЗВОДСТВО ПИЩЕВЫХ ПРОДУКТОВ

март 2023 г.



2 101,29 тонн

Изделия хлебобулочные недлительного хранения



139,37 тонн

Изделия мучные кондитерские, торты и пирожные недлительного хранения



15,45 тонн

Печенье и пряники имбирные и аналогичные изделия; печенье сладкое; вафли и вафельные облатки; торты и пирожные длительного хранения



1,55 тонн


Какао, шоколад и изделия кондитерские сахаристые



ПРОИЗВОДСТВО ОДЕЖДЫ

март 2023 г.

ТЫСЯЧ ШТУК




Спецодежда

1,52

В марте 2023 г.

4,04

В январе – марте 2023 г.



Комплекты, костюмы, куртки (пиджаки) и блейзеры мужские производственные и профессиональные

1,05

В марте 2023 г.

2,57

В январе – марте 2023 г.




Спецодежда прочая

0,36

В марте 2023 г.

1,12

В январе – марте 2023 г.



Брюки мужские, комбинезоны с нагрудниками и лямками (полукомбинезоны), бриджи и шорты производственные и профессиональные

0,1

В марте 2023 г.

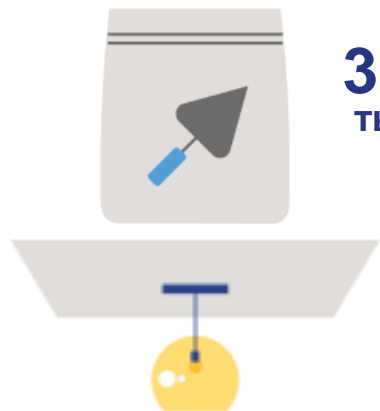
0,34

В январе – марте 2023 г.



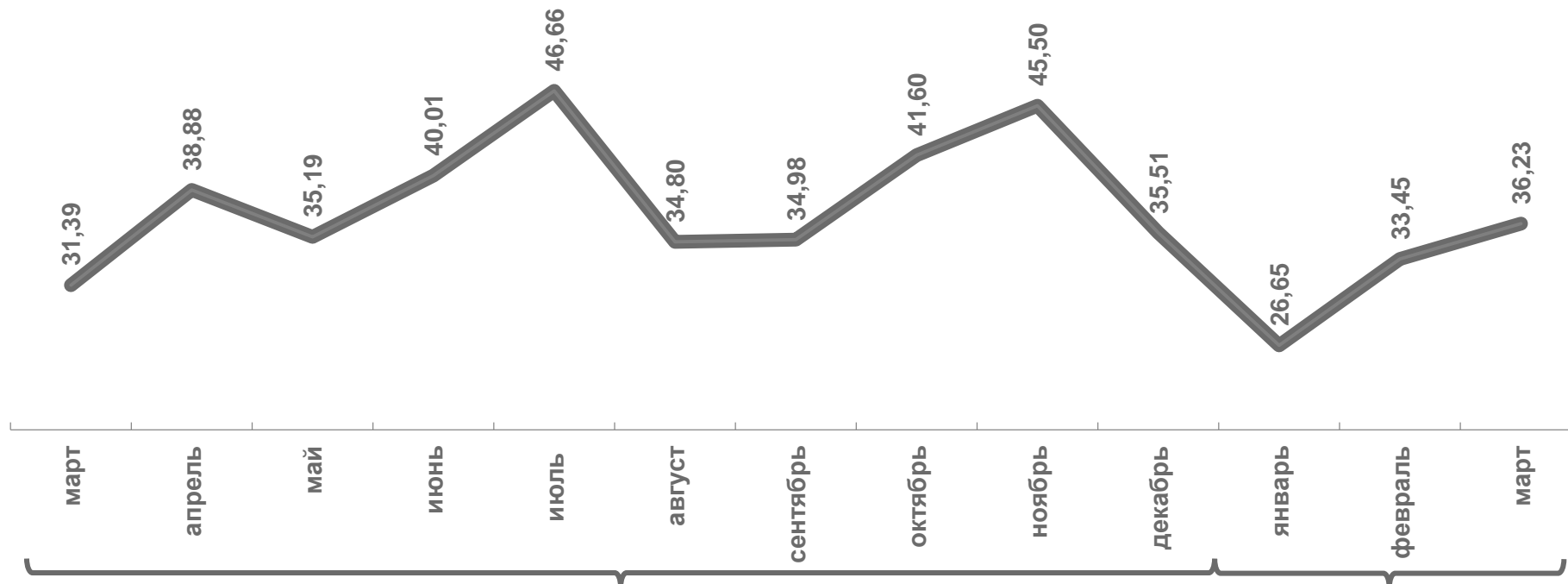
ПРОИЗВОДСТВО ПРОДУКТОВ МИНЕРАЛЬНЫХ, НЕМЕТАЛЛИЧЕСКИХ И ПРОЧИХ

март 2023 г.



36,23
тыс. м³

Бетон готовый для заливки
(товарный бетон)



2022 г.

2023 г.



1,97 тыс. м³

Плиты, панели и настилы
перекрытий и покрытий
железобетонные



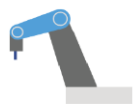
5,66 тыс. м³

Блоки и прочие изделия сборные
строительные для зданий и сооружений
из цемента, бетона или искусственного камня



9,80 тыс. м³

Смеси строительные



РЕМОНТ И МОНТАЖ МАШИН И ОБОРУДОВАНИЯ

март 2023 г.

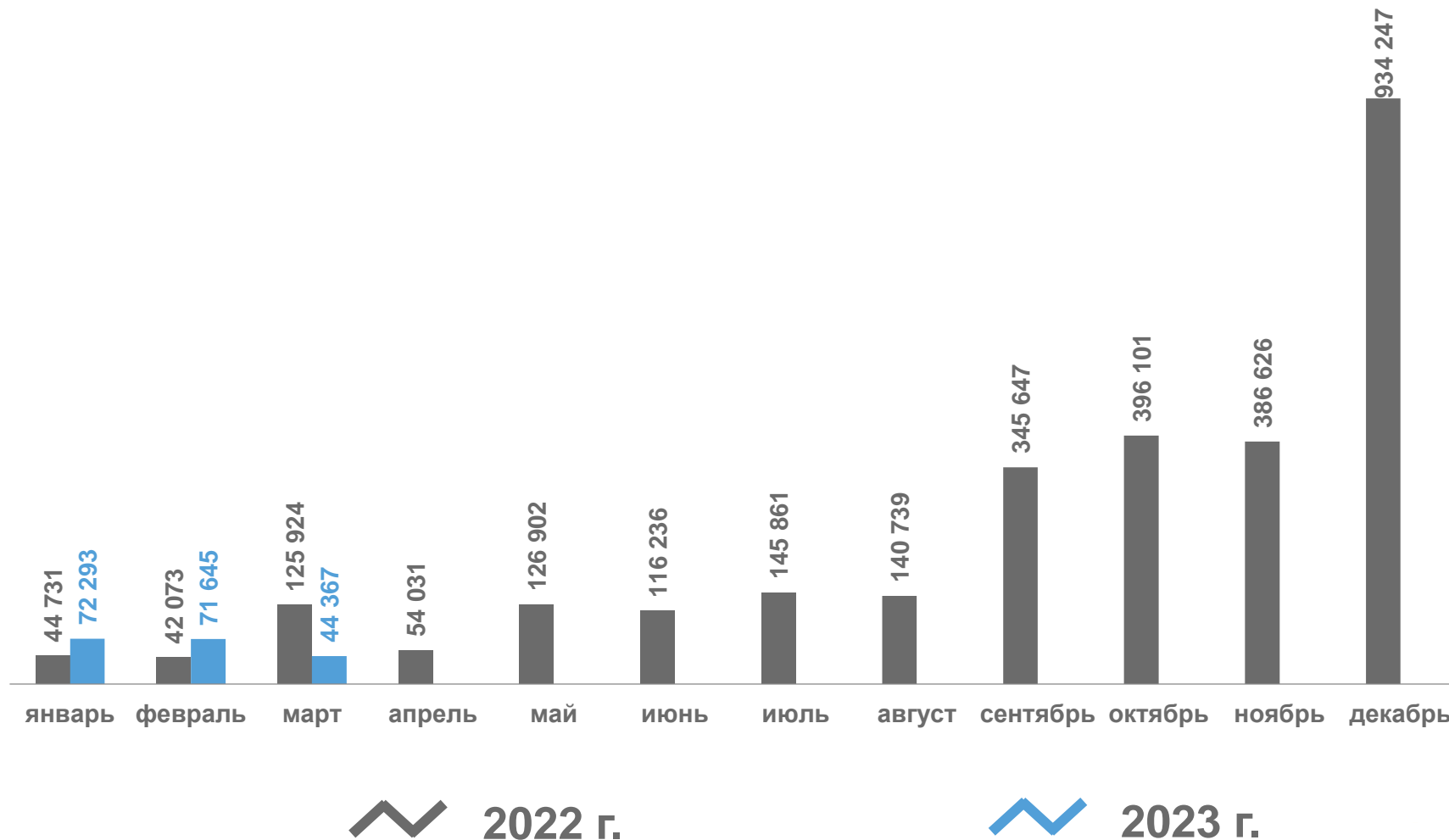


44 367 тыс. руб.

в марте 2023 г.

188 304 тыс. руб.

в январе – марте 2023 г.





ОБЕСПЕЧЕНИЕ ЭЛЕКТРИЧЕСКОЙ ЭНЕРГИЕЙ, ГАЗОМ И ПАРОМ; КОНДИЦИОНИРОВАНИЕ ВОЗДУХА

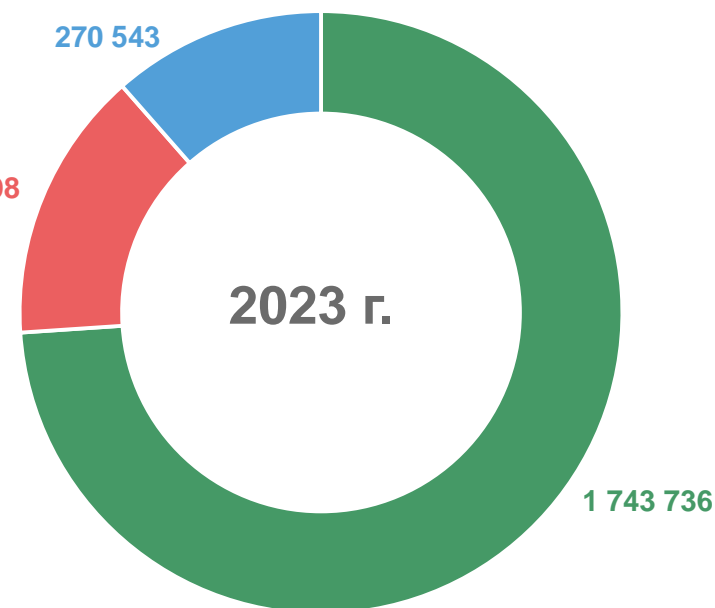
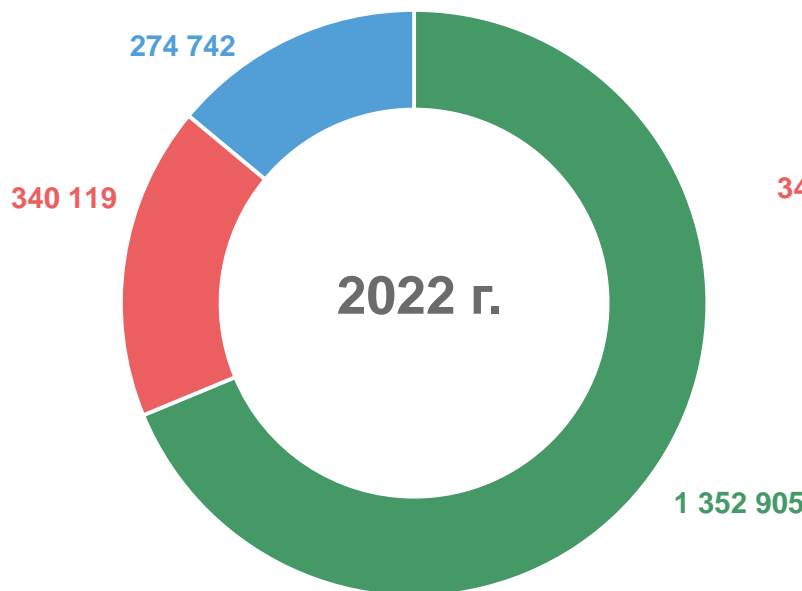
март 2023 г.

тысяч рублей




2 358 477

Обеспечение электрической энергией,
газом и паром; кондиционирование
воздуха



1 743 736

Производство, передача
и распределение электроэнергии



344 198

Производство и распределение
газообразного топлива



270 543

Производство, передача и распределение
пара и горячей воды; кондиционирование
воздуха